




کمنتريِن سومبر۲ اوتام دان قلنچوغن
 MINISTRY OF PRIMARY RESOURCES AND TOURISM
 BRUNEI DARUSSALAM




BRUNEI TOURISM



LAPORAN PRESTASI

JANUARI–DISEMBER

2022



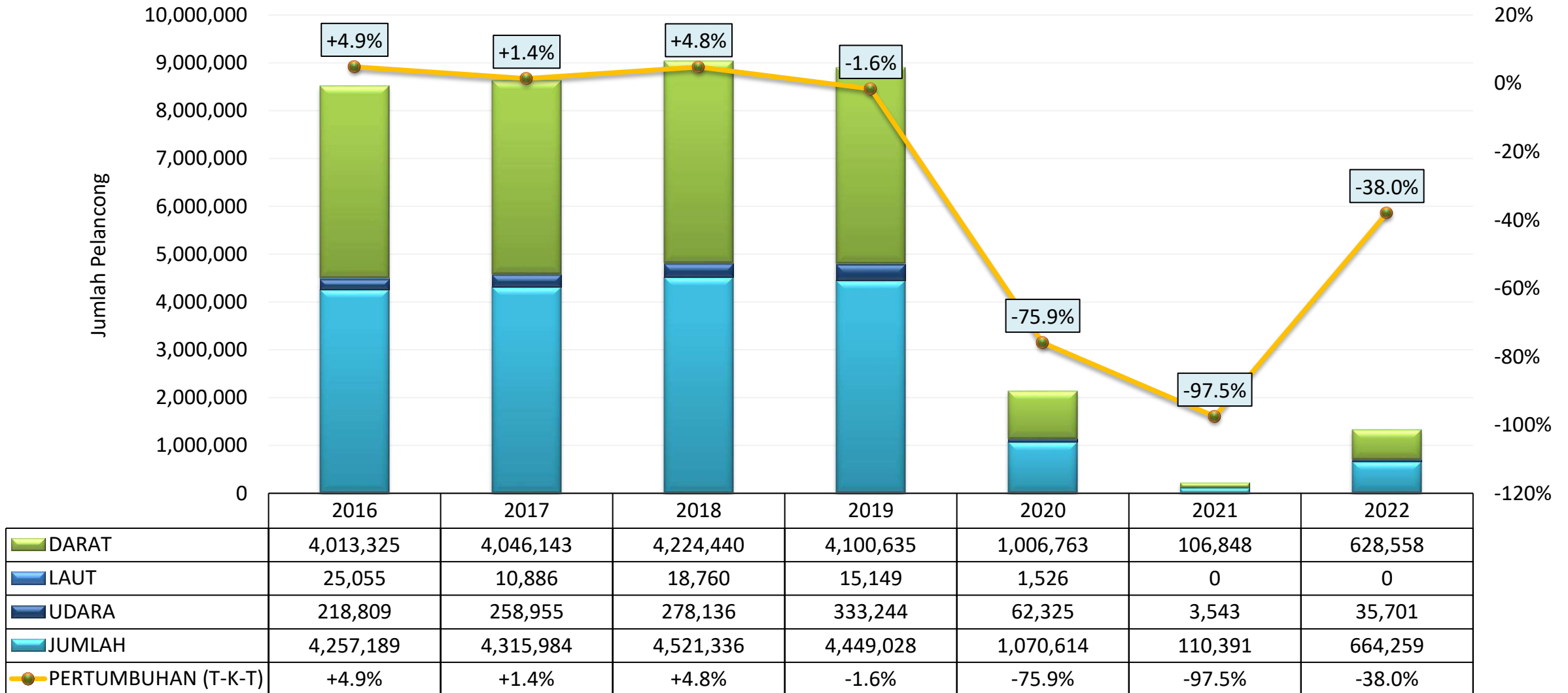
Laporan pada JAN 2023

Disediakan Oleh: Unit Statistik, Jabatan Kemajuan Pelancongan, Kementerian Sumber-Sumber Utama dan Pelancongan, Brunei Darussalam

1. Jumlah Ketibaan Pelawat Antarabangsa (Keseluruhan) melalui Darat, Udara dan Kapal Persiaran (Laut)
2. Jumlah Ketibaan Pelancong Antarabangsa melalui Udara dari tahun 2016- 2022
3. Ketibaan Pelancong mengikut Rantau dan Pasaran, 2022
4. Perbandingan Jumlah Ketibaan Pelancong Mengikut Rantau dan Pasaran bagi tahun 2021-2022
5. Ketibaan Pelancong Melalui Udara mengikut Tujuan Lawatan, 2022
6. Perbandingan Ketibaan Pelancong mengikut Tujuan Lawatan bagi Tahun 2021-2022
7. Jumlah Pengunjung ke Tempat-Tempat Menarik Domestik dalam Setiap Daerah di Negara Brunei Darussalam bagi 2021-2022
8. Perangkaan Jumlah Pengunjung ke Tempat-Tempat Menarik Domestik dalam Setiap Daerah di Negara Brunei Darussalam bagi 2021-2022
9. Jumlah Premis Penginapan (Termasuk Bilik & Katil) Dari Tahun 2016-2022
10. Jumlah Tempat-Tempat Penginapan mengikut Jenis Penginapan dari tahun 2016-2022
11. Tempoh Penginapan (Length of Stay) dan Kadar Penginapan (Occupancy Rate) tahun 2016-2022
12. Syarikat Ejen-Ejen Pelancongan dari tahun 2016- 2022
13. Pekerjaan dalam Industri Pelancongan dari tahun 2016-2022
14. Tren Bulanan dari Ketibaan Pelancong Antarabangsa bagi tahun 2022
15. Tren Bulanan dari Pendapatan Pelancongan Bagi Tahun 2022
16. Hasil Pendapatan dalam Industri Pelancongan dan Hospitaliti Bagi Tahun 2021 dan Tahun 2022



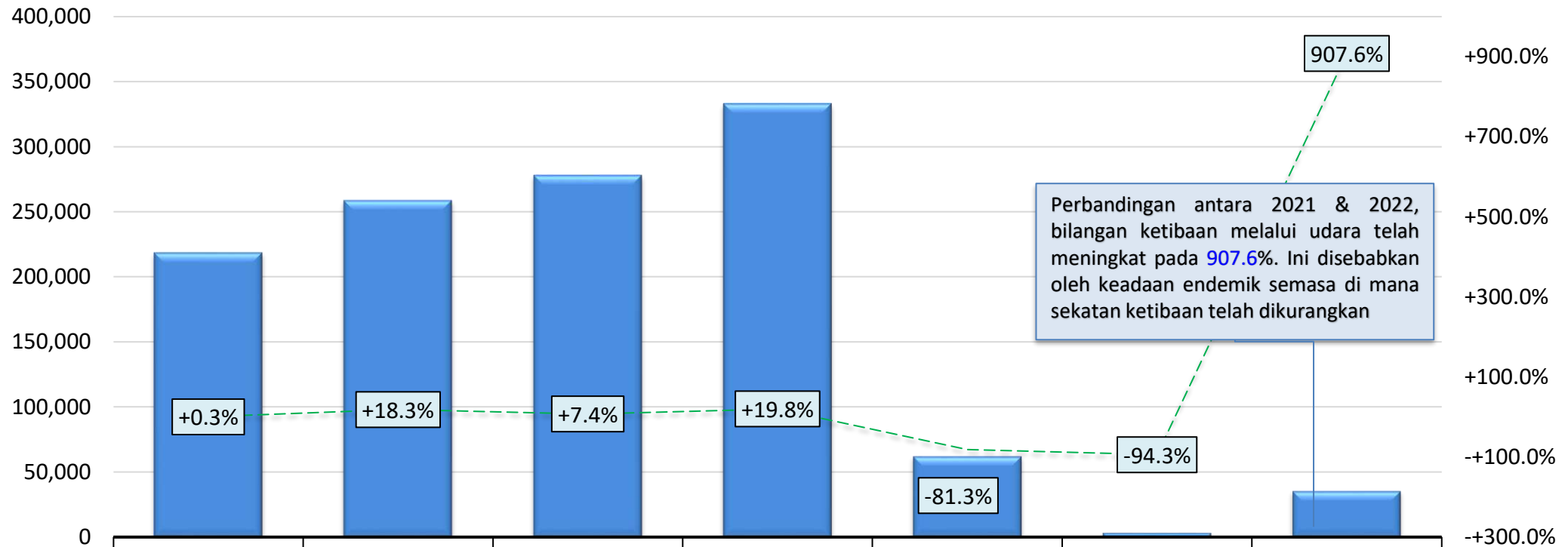
Jumlah Ketibaan Pelawat Antarabangsa (Keseluruhan) melalui Darat, Udara dan Kapal Persiaran (Laut)



Sepanjang 6 tahun yang lalu (2016-2022) ketibaan pelawat antarabangsa telah menunjukkan Kadar Pertumbuhan Tahunan Kompaun (CAGR) sebanyak **-26.08%** melalui udara, **-100%** melalui pelayaran dan **-26.58%** melalui darat.

Sumber: Jabatan Kemajuan Pelancongan, Kementerian Sumber-Sumber Utama dan Pelancongan; dan Jabatan Imigresen dan Pendaftaran Kebangsaan, Kementerian Hal Ehwal Dalam Negeri; dan Ejen Penghantaran Brunei Darussalam.

Jumlah Ketibaan Pelancong Antarabangsa melalui Udara dari tahun 2016- 2022

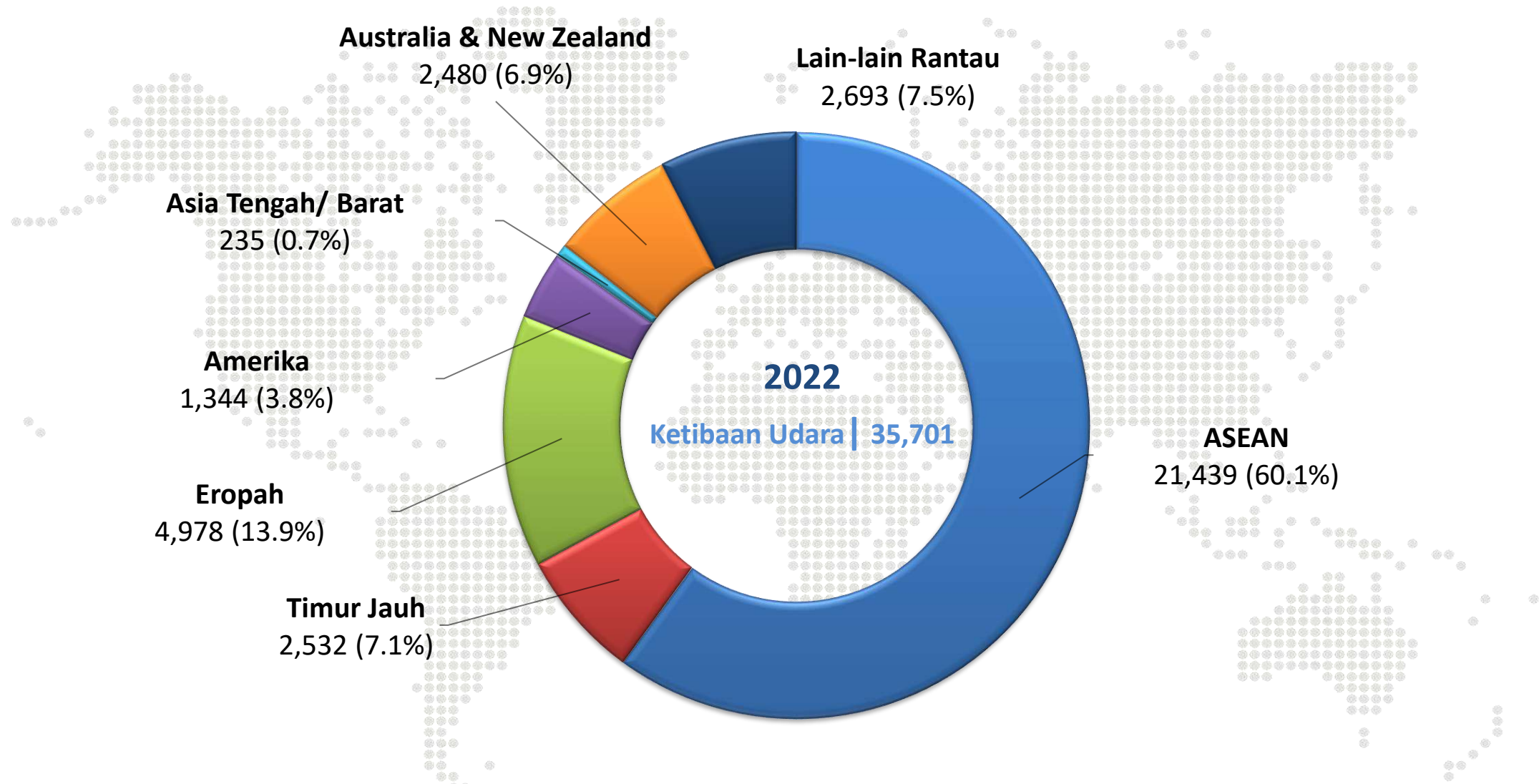


	2016	2017	2018	2019	2020	2021	2022
Ketibaan Udara	218,809	258,955	278,136	333,244	62,325	3,543	35,701
Pertumbuhan (Tahun-On-Tahun)	+0.3%	+18.3%	+7.4%	+19.8%	-81.3%	-94.3%	907.6%

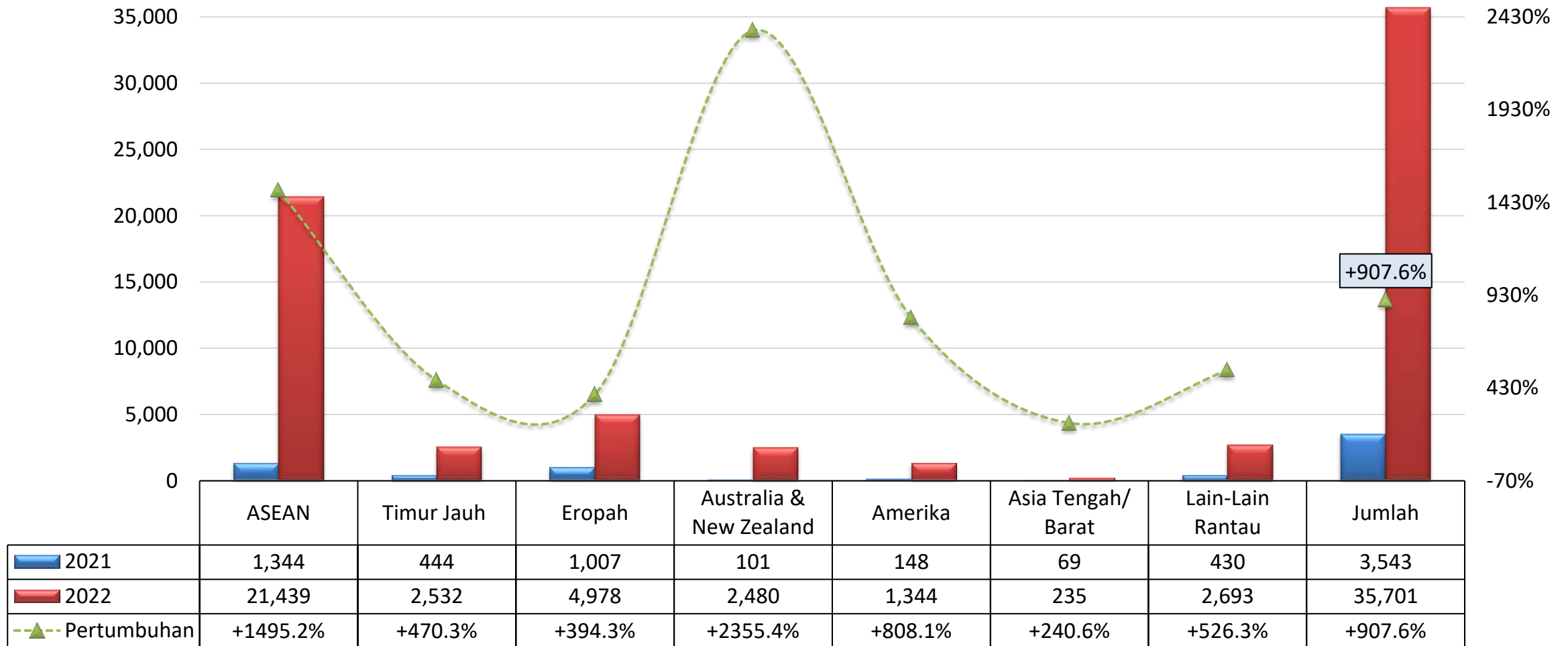
Catatan:

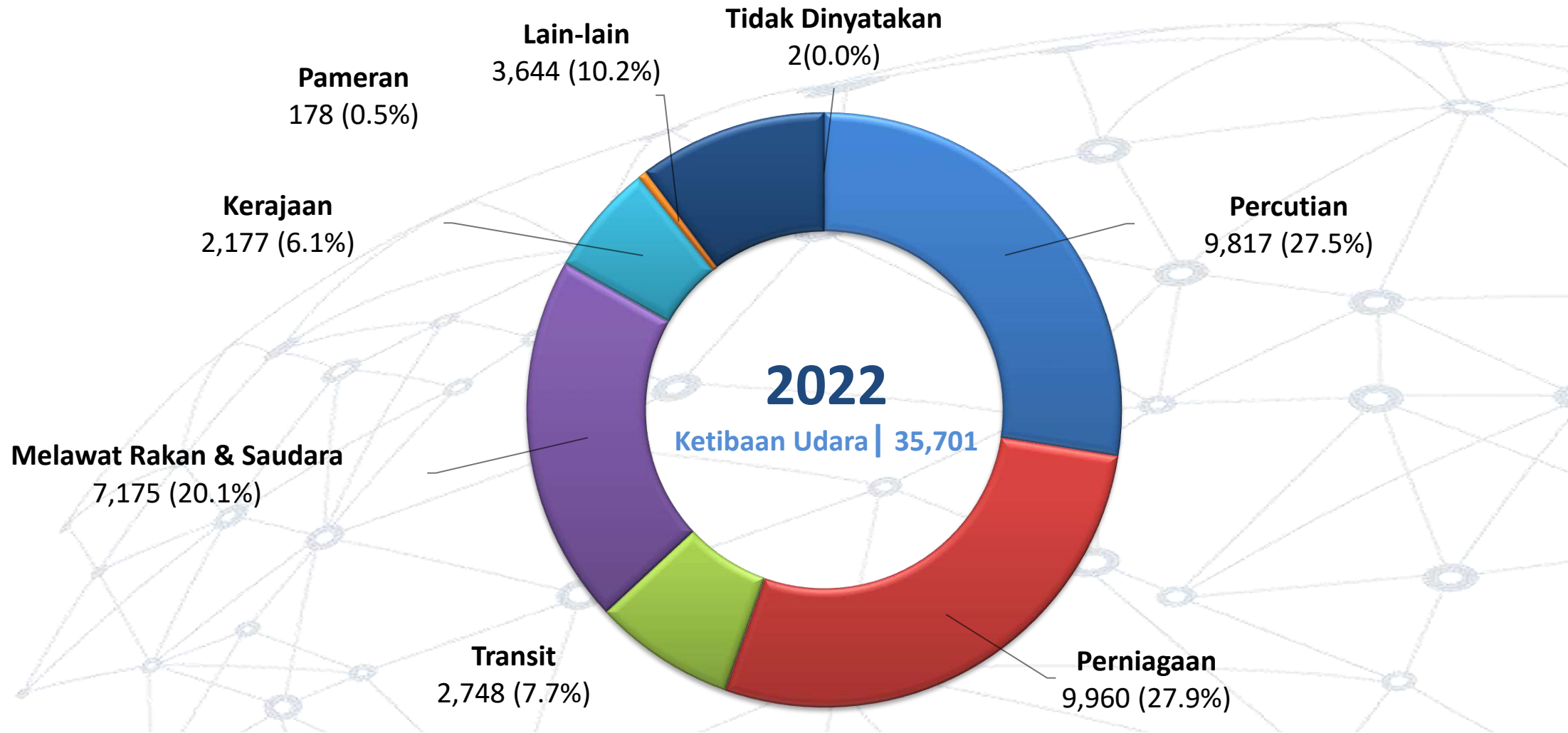
1. Bagi tahun 2020, bilangan ketibaan pelancong melalui udara telah menurun dengan ketara pada 81.3% (tahun ke tahun) disebabkan oleh wabak pandemik COVID-19 baru-baru ini yang telah menjejaskan dunia dan industri pelancongan;
2. Bulan Januari merupakan jumlah ketibaan pelancong tertinggi iaitu 34,101 pelancong yang disumbangkan daripada Forum Pelancongan ASEAN 2020 baru-baru ini di Brunei Darussalam dan sambutan Tahun Baru Cina. Malangnya, dengan kemunculan pandemik COVID-19, jumlah ketibaan pelancong mula berkurangan dari Februari dan seterusnya disebabkan oleh sekatan perjalanan dan pengantungan penerbangan; dan
3. Pada masa ini, hanya pengembara penting (pengembara penting) dibenarkan memasuki negara ini pada akhir Mac 2020 dan terutamanya untuk tujuan lawatan rasmi, tujuan kesihatan, pendidikan, perniagaan dan pekerjaan.

Sumber: Jabatan Kemajuan Pelancongan, Kementerian Sumber-Sumber Utama dan Pelancongan; dan Jabatan Imigresen dan Pendaftaran Kebangsaan, Kementerian Hal Ehwal Dalam Negeri.

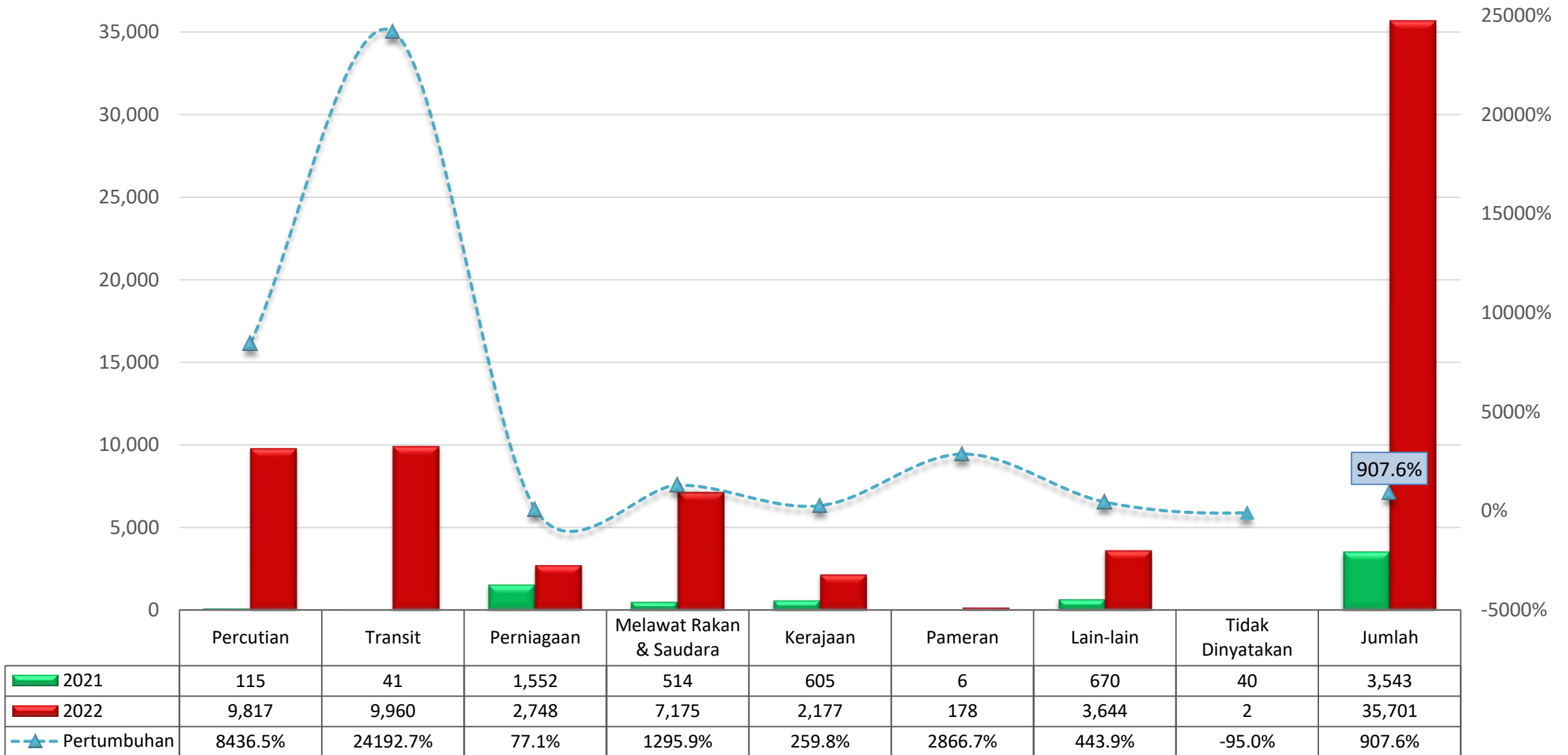


Perbandingan Jumlah Ketibaan Pelancong Mengikut Rantau dan Pasaran bagi tahun 2021-2022



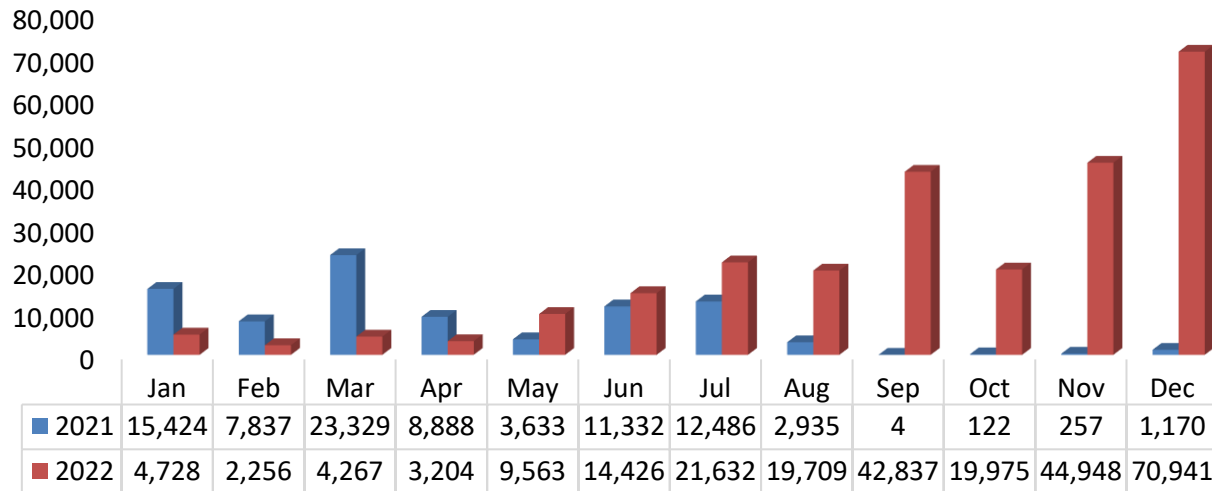


Perbandingan Ketibaan Pelancong mengikut Tujuan Lawatan bagi Tahun 2021-2022

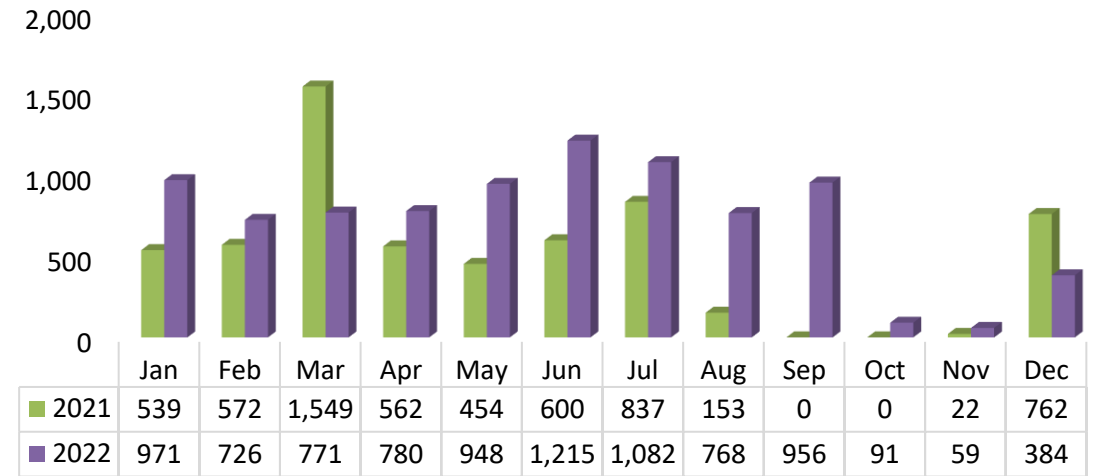


Jumlah Pengunjung ke Tempat-Tempat Menarik Domestik dalam Setiap Daerah di Negara Brunei Darussalam bagi 2021-2022

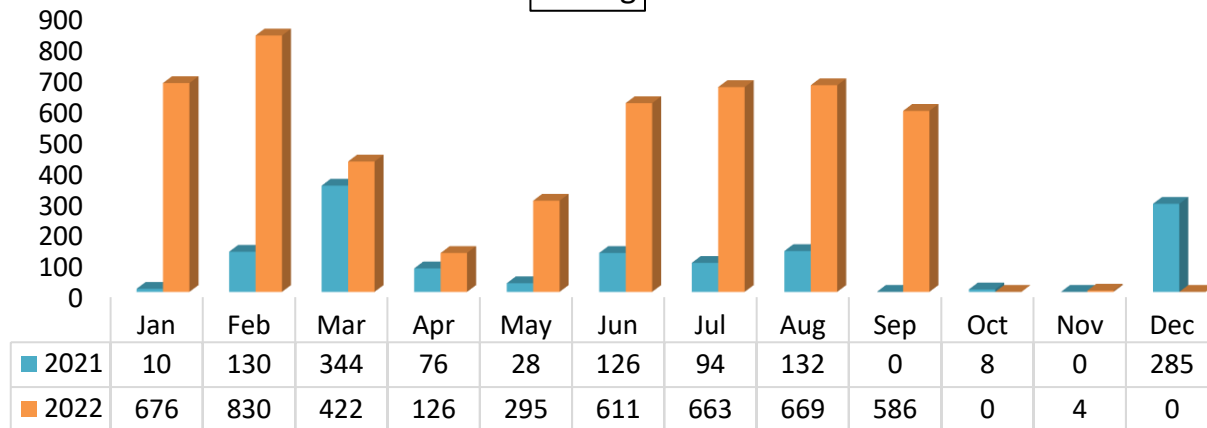
Brunei Muara



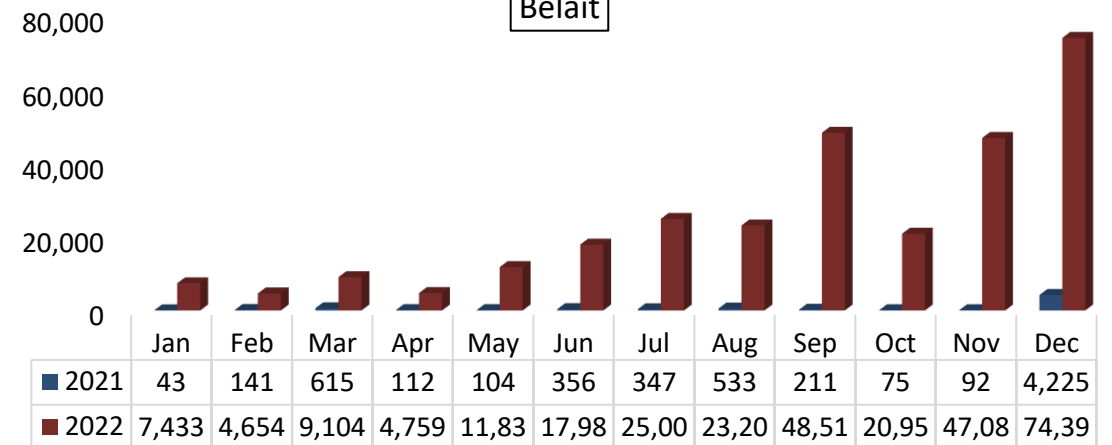
Temburong



Tutong



Belait



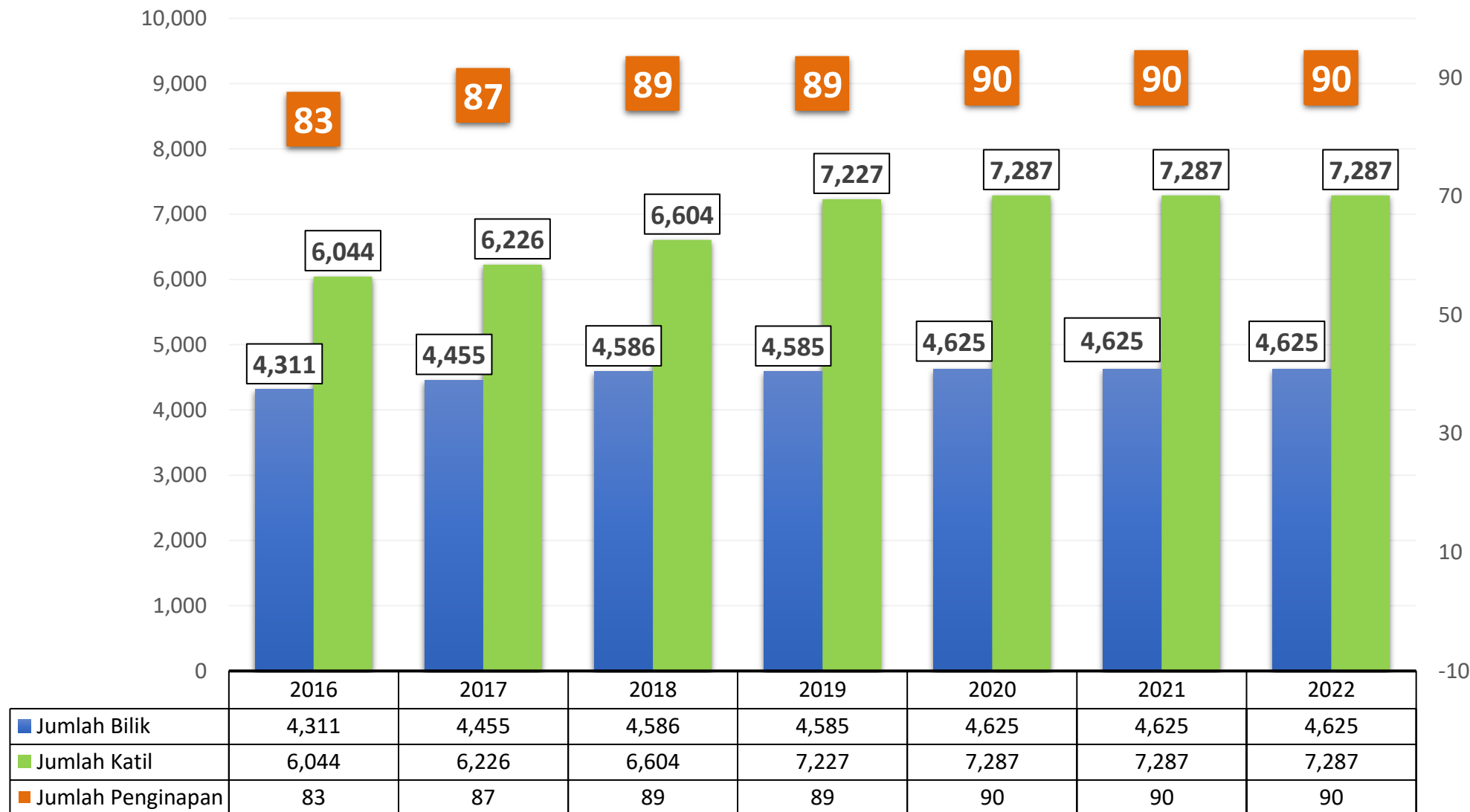
Nota:
Pada fasa ke-2 Covid-19 melanda pada awal Ogos 2021.

Sumber: Jabatan Kemajuan Pelancongan, Kementerian Sumber-Sumber Utama dan Pelancongan; dan Jabatan Imigresen dan Pendaftaran Kebangsaan, Kementerian Hal Ehwal Dalam Negeri; dan Ejen Penghantaran Brunei Darussalam.

Perangkaan Jumlah Pengunjung ke Tempat-Tempat Menarik Domestik dalam Setiap Daerah di Negara Brunei Darussalam bagi 2021-2022

Tempat-Tempat Menarik	Jumlah Pengunjung 2021	Jumlah Pengunjung 2022	Penambahan Jumlah Pengunjung	Peratus Peningkatan/ Penurunan (%)
Brunei Muara	87,417	258,486	171,069	195.7%
Tutong	1,233	4,882	3,649	295.9%
Belait	6,854	294,919	288,065	4202.9%
Temburong	6,050	8,751	2,701	44.9%
Jumlah keseluruhan	101,554	567,038	465,484	458.4%

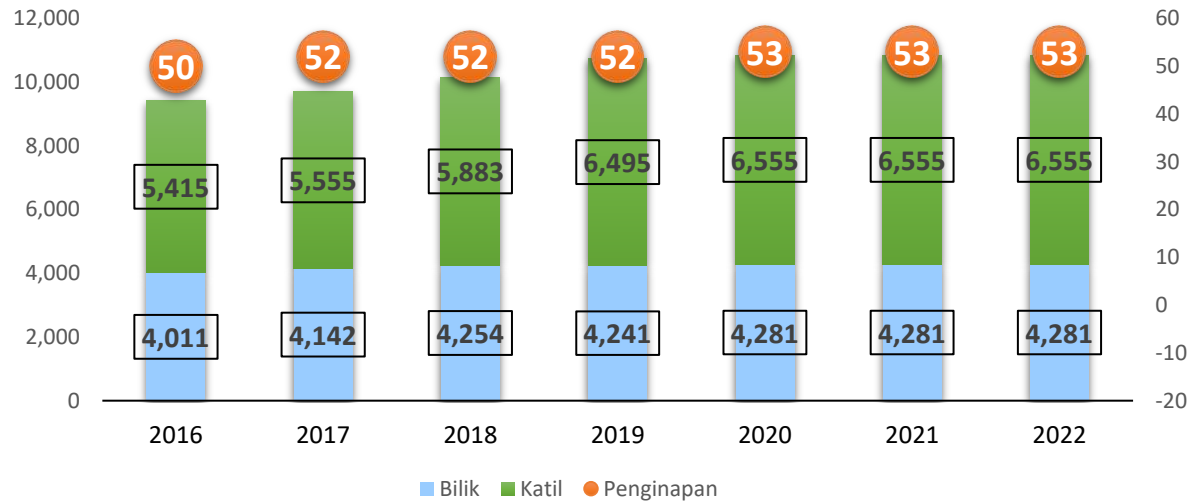
Jumlah Premis Penginapan (Termasuk Bilik & Katil) Dari Tahun 2016-2022



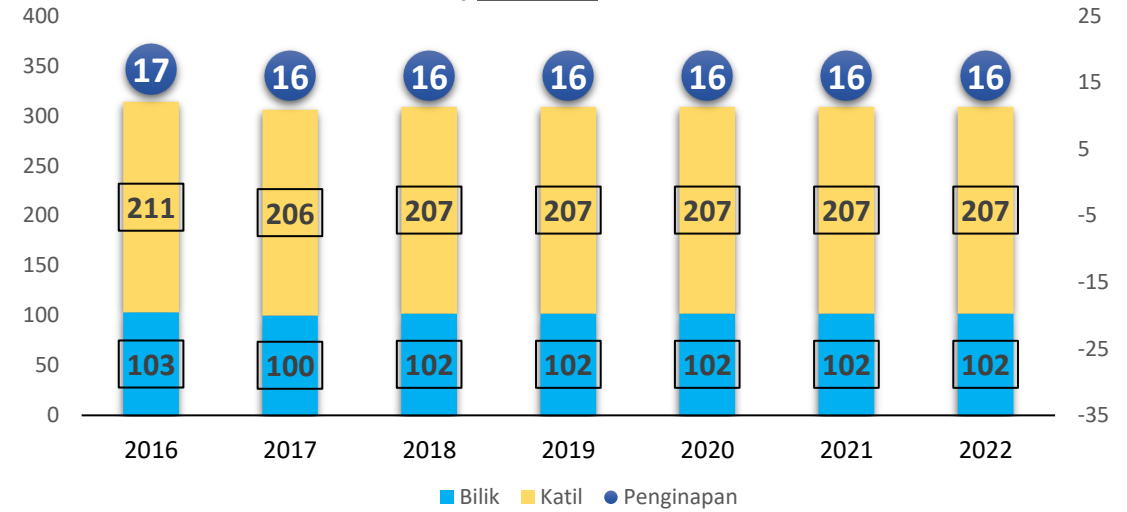
Sumber: Jabatan Kemajuan Pelancongan, Kementerian Sumber-Sumber Utama dan Pelancongan; dan Jabatan Imigresen dan Pendaftaran Kebangsaan, Kementerian Hal Ehwal Dalam Negeri; dan Ejen Penghantaran Brunei Darussalam.

Jumlah Tempat-Tempat Penginapan mengikut Jenis Penginapan dari tahun 2016-2022

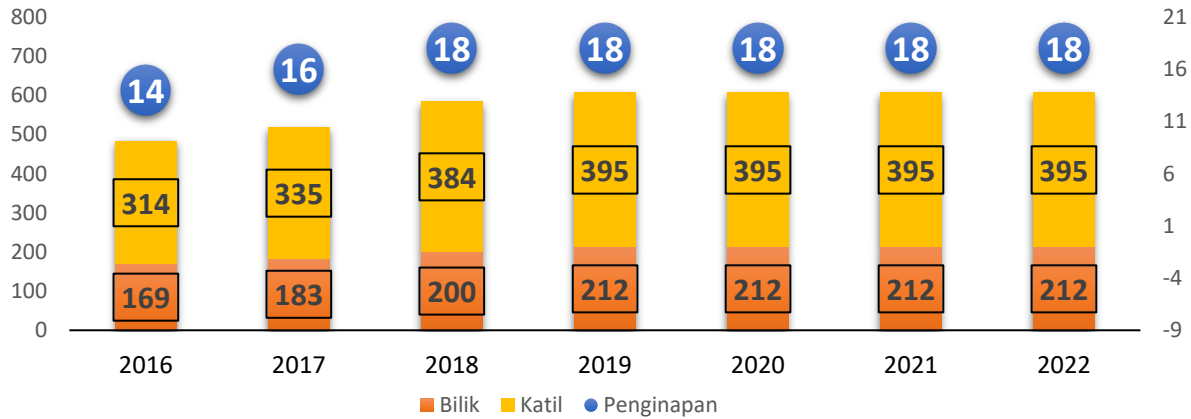
a) Hotel, Resort & Pangsapuri



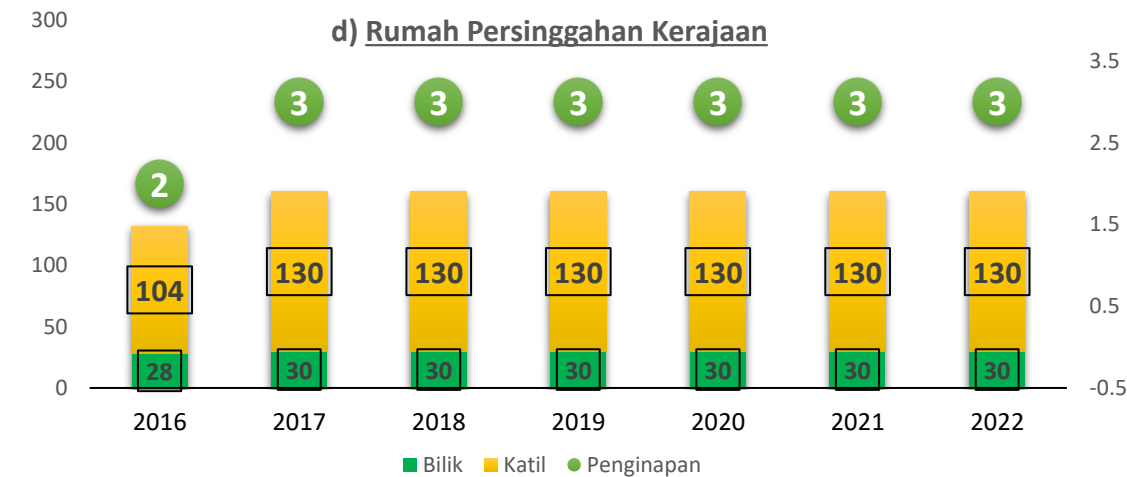
c) Inapdesa



b) Rumah Persinggahan



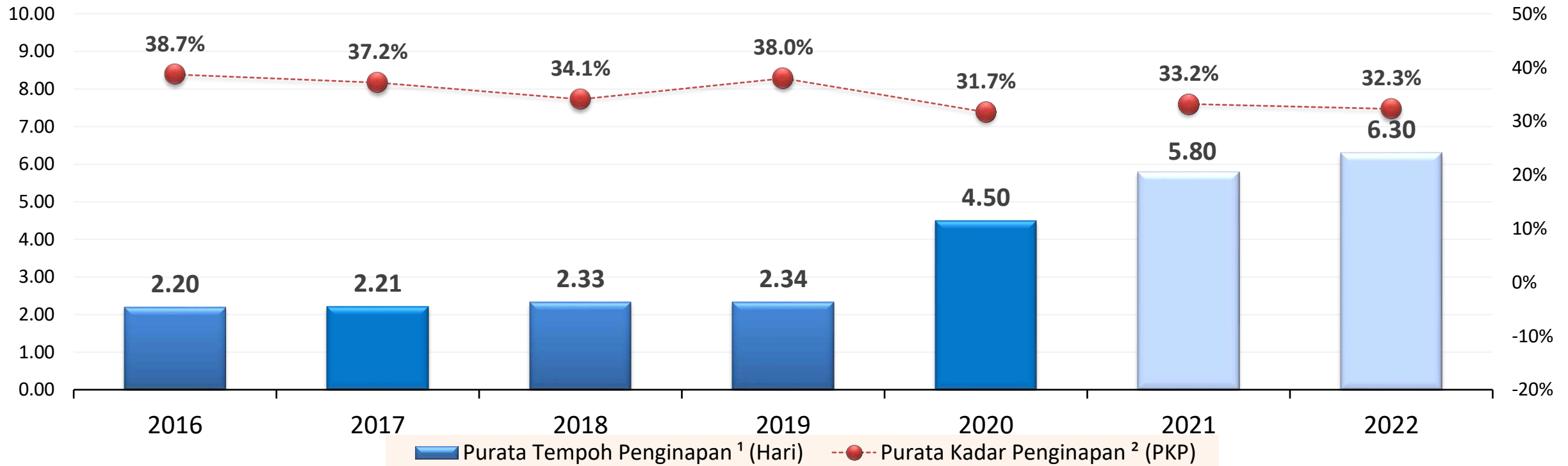
d) Rumah Persinggahan Kerajaan



Nota:

Jabatan Kemajuan Pelancongan buat masa ini masih di dalam proses membuat beberapa pindaan di bawah Akta Pelancongan, 2022 iaitu bagi penambahbaikan dan pengemaskinian terhadap perundangan yang berkaitan dengan Ejen Pelancongan dan juga Premis Penginapan Pelancongan.

Sumber: Jabatan Kemajuan Pelancongan, Kementerian Sumber-Sumber Utama dan Pelancongan; dan Jabatan Imigresen dan Pendaftaran Kebangsaan, Kementerian Hal Ehwal Dalam Negeri; dan Ejen Penghantaran Brunei Darussalam.

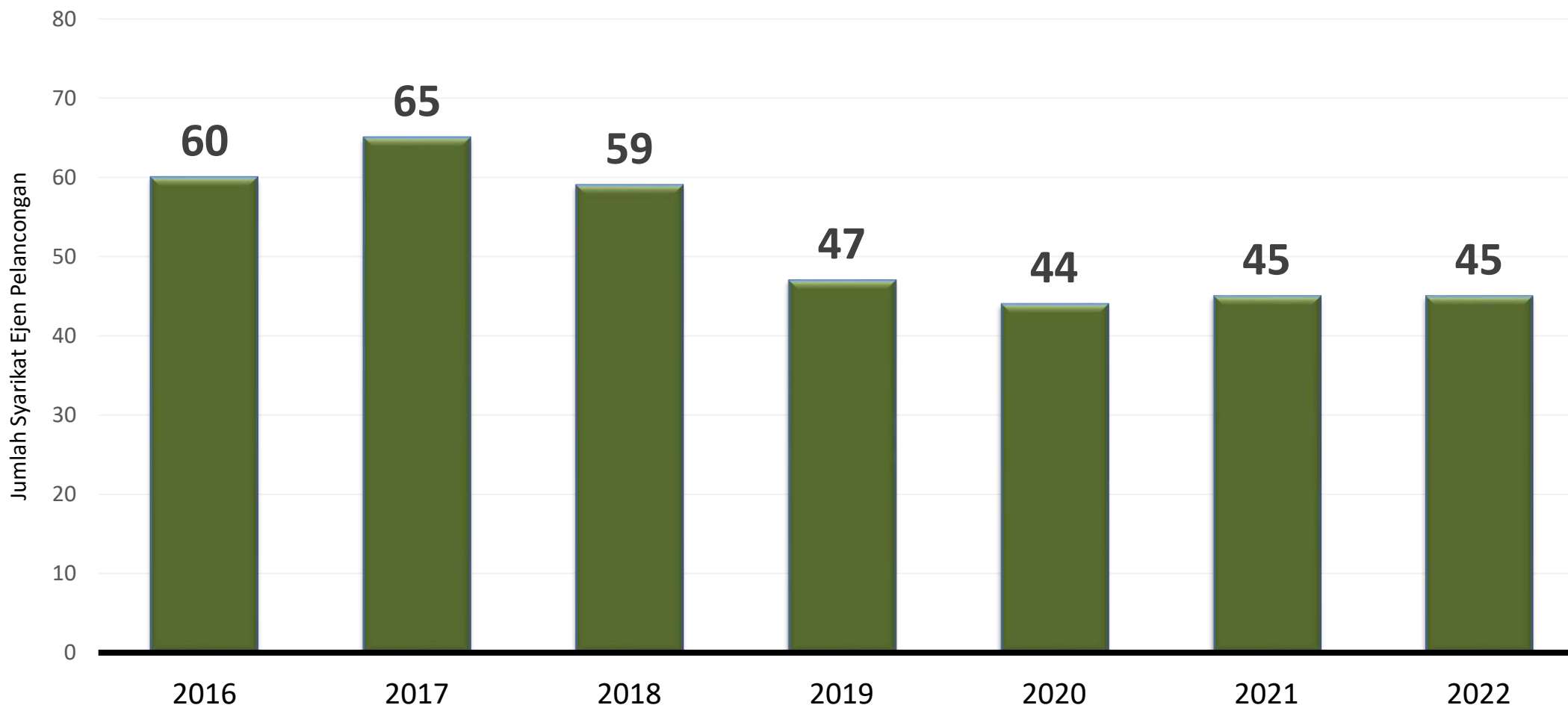


Nota:

¹ Berdasarkan ketibaan udara dan pelancong yang menginap di hotel sahaja (Tujuan keseluruhan lawatan)

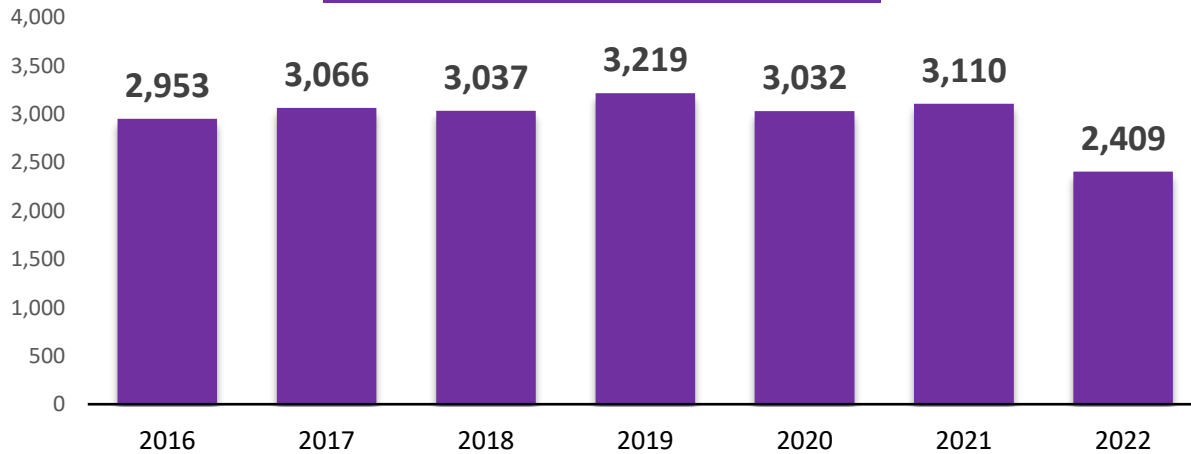
- ² 2017 – Berdasarkan 24 penginapan sahaja
- 2018 – Berdasarkan 29 penginapan sahaja
- 2019 – Berdasarkan 27 penginapan sahaja
- 2020 – Berdasarkan 27 penginapan sahaja
- 2021 – Berdasarkan 27 penginapan sahaja
- 2022 – Berdasarkan 47 penginapan sahaja

Prestasi (PKP)	2021	2022	Pertumbuhan (T-K-T)
47 Penginapan sahaja (serupa)	33.2%	32.3%	-2.7%
5 Pangsapuri & Hotel Terbaik	63.8%	66.7%	4.5%



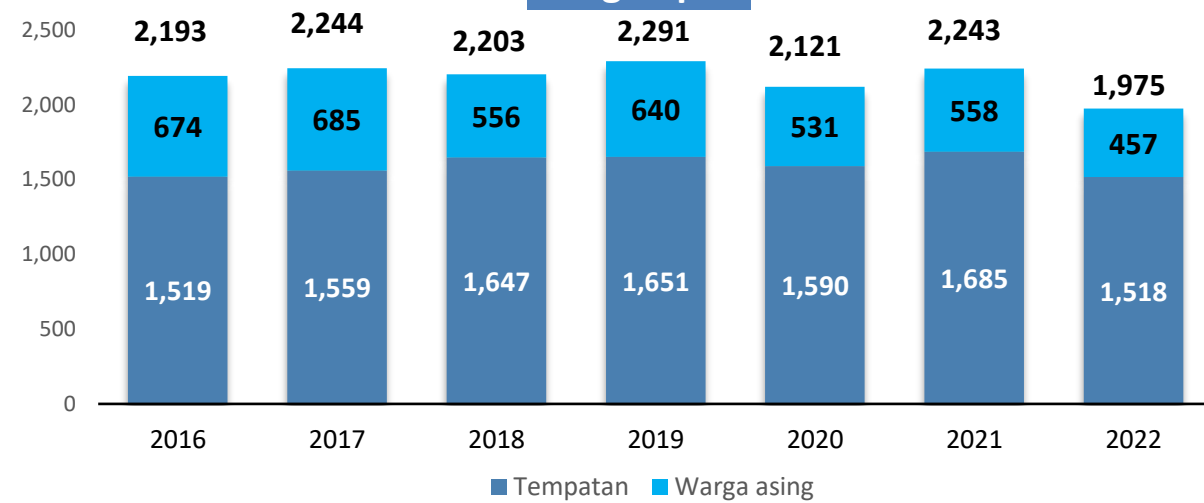
Pekerjaan dalam Industri Pelancongan dari tahun 2016-2022

Jumlah Pekerja Keseluruhan

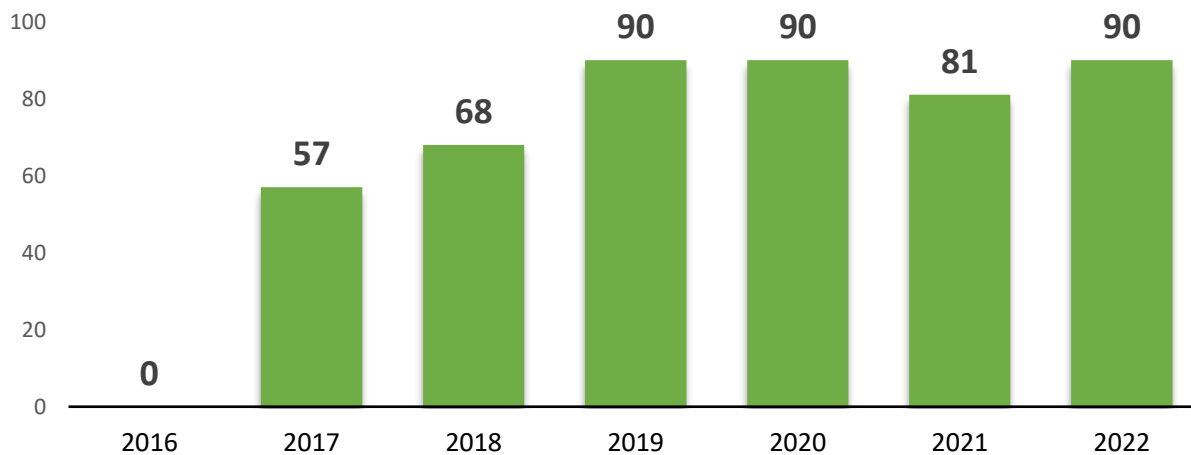


Nota: Berdasarkan penginapan, ejen pelancongan dan pemandu pelancong bebas

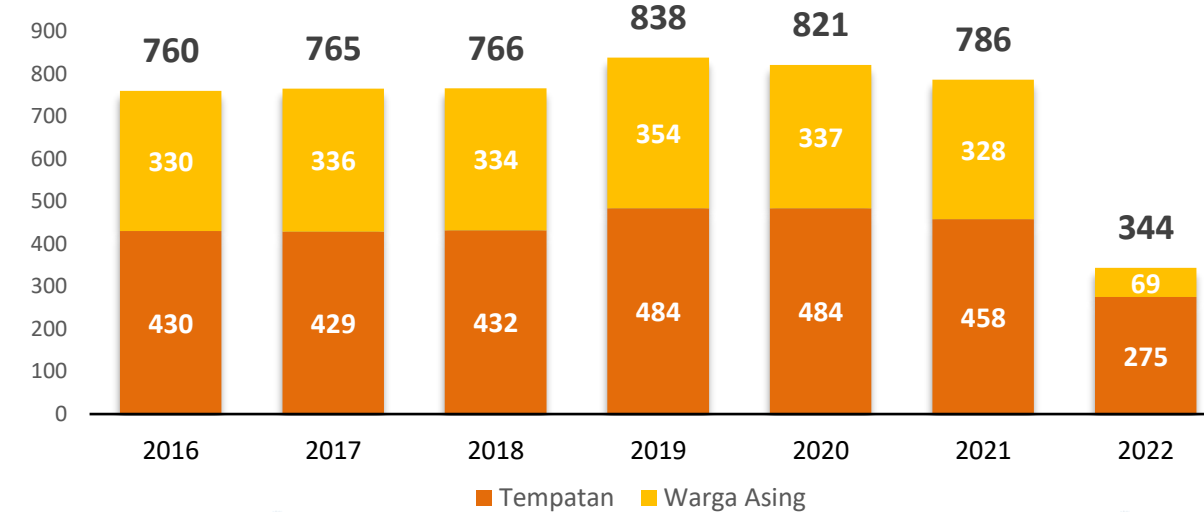
Penginapan



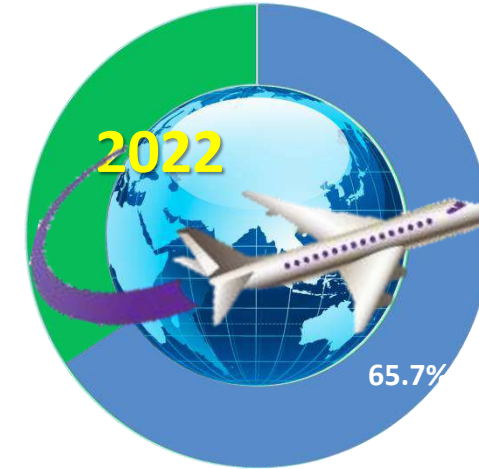
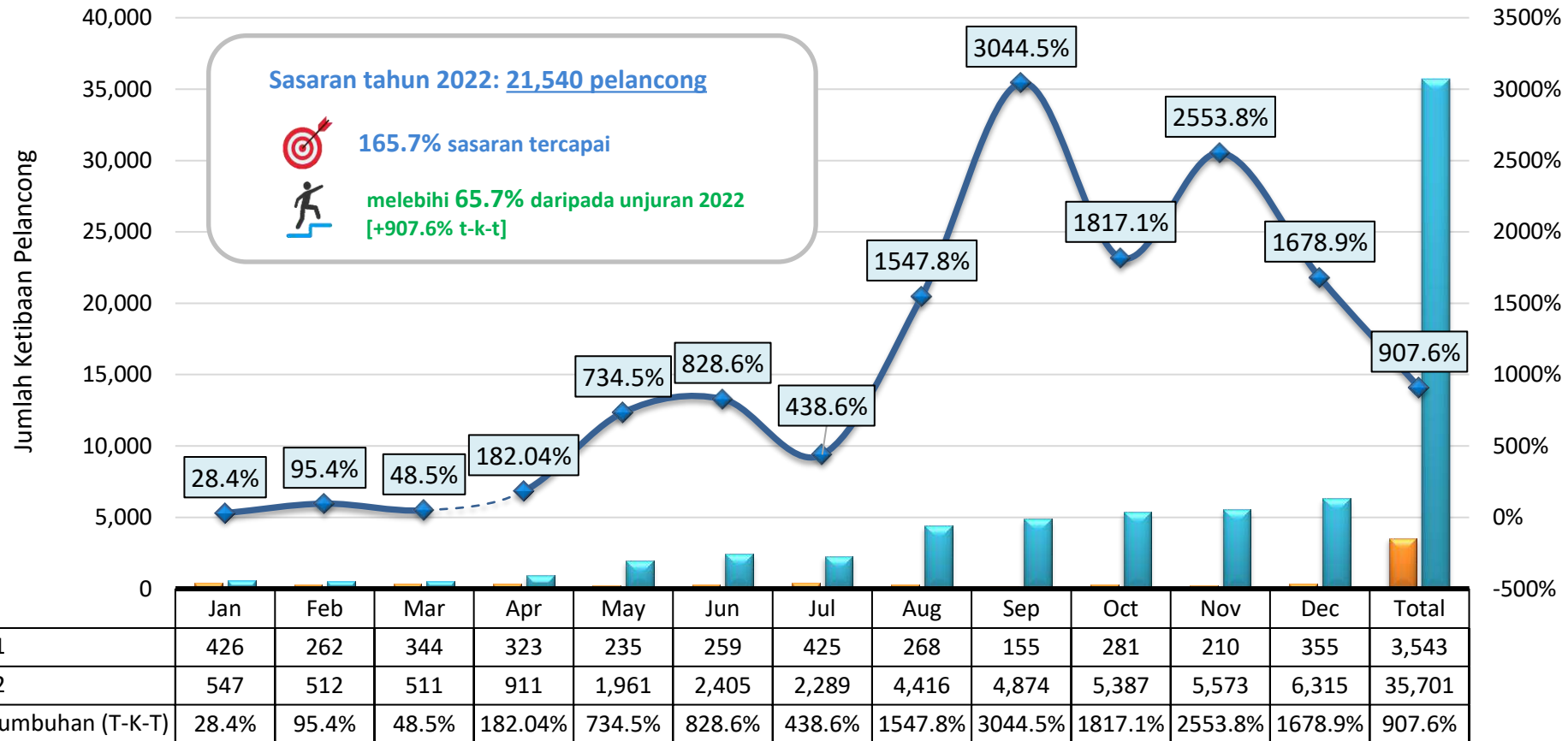
Freelance Tour Guide



Ejen Pelancongan



Tren Bulanan dari Ketibaan Pelancong Antarabangsa bagi tahun 2022



2021 Sasaran 4,800 -26%

Ketibaan udara
3,543

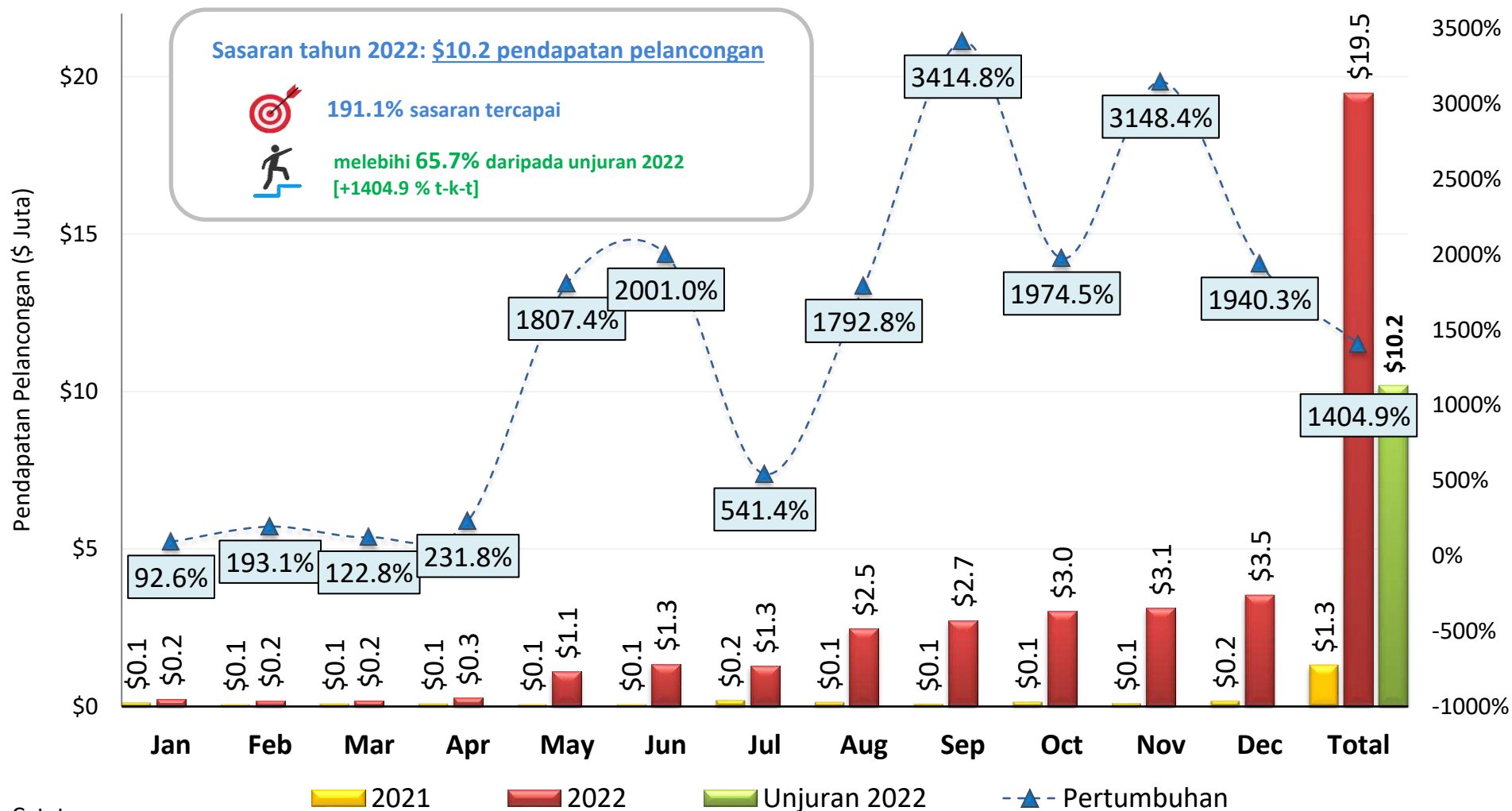
2022 +508%
Tahun-ke-Tahun

21,540
Pelawat
Sasaran

Catatan:

1. Perbandingan pertumbuhan dari Januari 2021 hingga Januari 2022 ialah 28%, Februari 2021 hingga Februari 2022 ialah 95% dan Mac 2021 hingga Mac 2022 sebanyak 49%
2. Mulai akhir Mac 2020 dan seterusnya, hanya pengembara penting seperti lawatan rasmi, tujuan kesihatan, pendidikan, perniagaan dan pekerjaan dibenarkan masuk ke negara ini.

Tren Bulanan dari Pendapatan Pelancongan Bagi Tahun 2022



2021 Sasaran 1.32mil -26%

Ketibaan Udara
1.29Juta Pendapatan

2022 +508%
Tahun-ke-Tahun

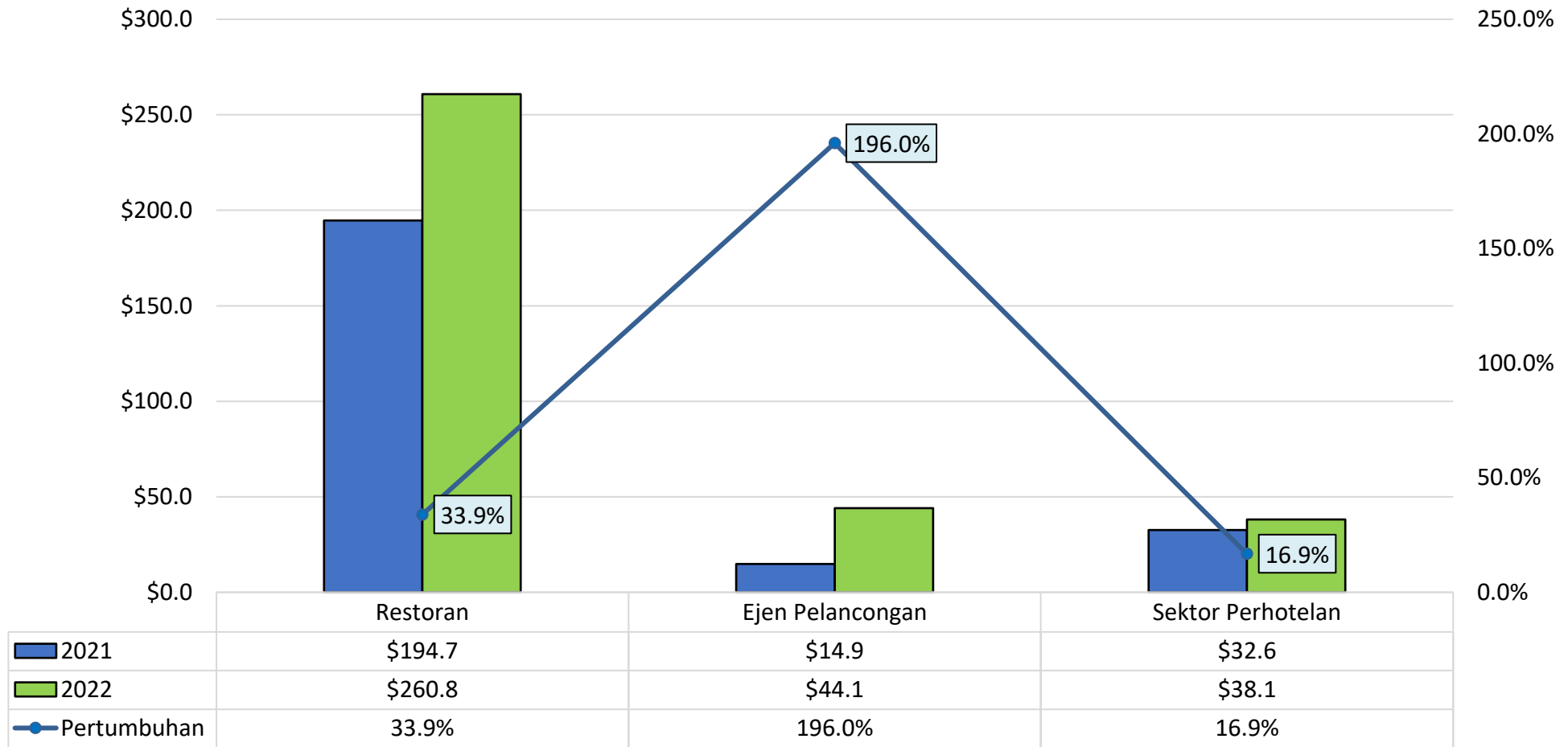
Bnd 10.2Juta Pendapatan

Sasaran

Catatan:

1. Perbandingan pertumbuhan dari Januari 2021 hingga Januari 2022 ialah 28%, Februari 2021 hingga Februari 2022 ialah 95% dan Mac 2021 hingga Mac 2022 sebanyak 49%
2. Mulai akhir Mac 2020 dan seterusnya, hanya pengembara penting seperti lawatan rasmi, tujuan kesihatan, pendidikan, perniagaan dan pekerjaan dibenarkan masuk ke negara ini.

Hasil Pendapatan dalam Industri Pelancongan dan Hospitaliti Bagi Tahun 2021 dan Tahun 2022





کمنترین سومبر۲ اوتام دان قلنچوغن

MINISTRY OF PRIMARY RESOURCES AND TOURISM
BRUNEI DARUSSALAM

Terima Kasih



BRUNEI

ABODE OF PEACE

www.bruneitourism.com



Brunei Tourism



[brunei.tourism](https://www.instagram.com/brunei.tourism)

